

Scuola di cucito

Gli abiti estivi

Programma del corso



Scuola di cucito

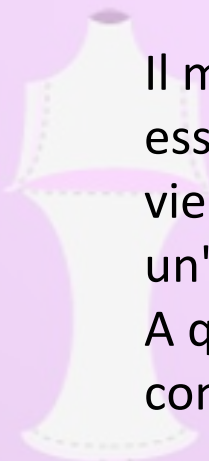
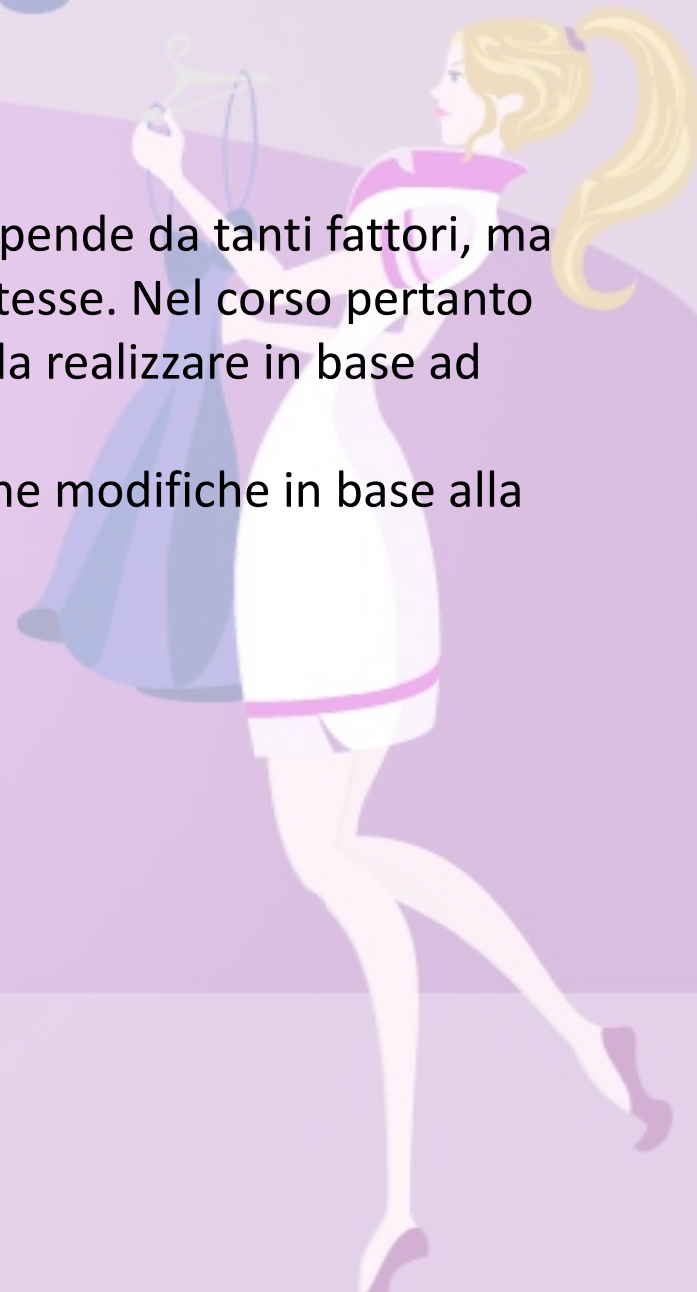
Argomenti trattati

Il modello di un abito è una scelta molto personale, dipende da tanti fattori, ma essenzialmente dalla percezione che abbiamo di noi stesse. Nel corso pertanto viene data libera scelta di decidere la linea dell'abito da realizzare in base ad un'ampia gamma di proposte.

A questo verranno applicate se necessario le opportune modifiche in base alla conformazione personale.

Approfondimenti

- L'utilizzo dei cartamodelli da ricalcare
- Draping su manichino
- Rifinitura dello scollo e del giro manica
- La fodera
- L'orlo a mano sui tessuti leggerissimi

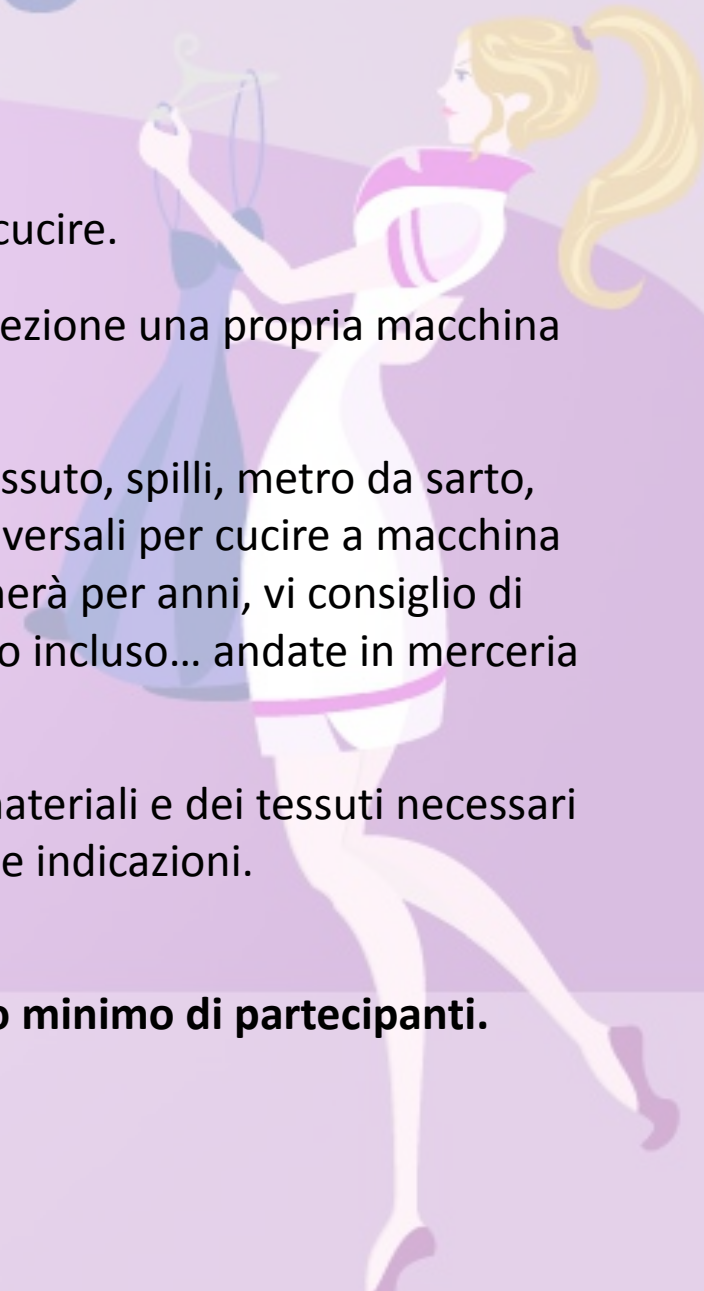
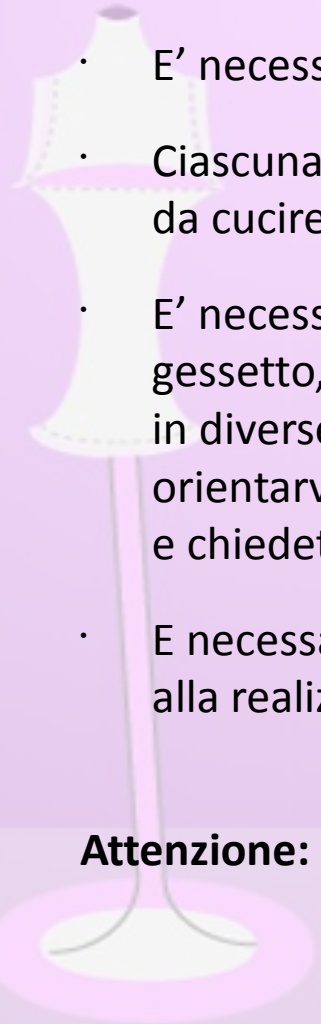


Scuola di cucito

Requisiti per la partecipazione

- E' necessaria una buona dimestichezza con la macchina da cucire.
- Ciascuna partecipante al corso dovrà avere, fin dalla prima lezione una propria macchina da cucire.
- E' necessario un piccolo cestino per il cucito: forbici per il tessuto, spilli, metro da sarto, gessetto, filo per imbastire, aghi per cucire a mano, aghi universali per cucire a macchina in diverse dimensioni (70-100). Poiché questo vi accompagnerà per anni, vi consiglio di orientarvi verso prodotti di qualità. Non vi fidate dei kit tutto incluso... andate in merceria e chiedete consiglio!
- E necessario provvedere autonomamente all'acquisto dei materiali e dei tessuti necessari alla realizzazione dei progetti: stoffe, fili, cerniere in base alle indicazioni.

Attenzione: Il corso si svolgerà solo se si raggiungerà il numero minimo di partecipanti.



Scuola di cucito

Materiali per l'abito

- stoffa leggera non elasticizzata nè trasparente (il metraggio dipende dalla linea dell'abito. Per un modello sagomato basta 1m, per altre linee servono 2m o più)
- 20 cm di teletta termoadesiva leggerissima
- 1 cerniera lampo invisibile (40-50 cm)
- Piedino per cerniere invisibili
- Filo

